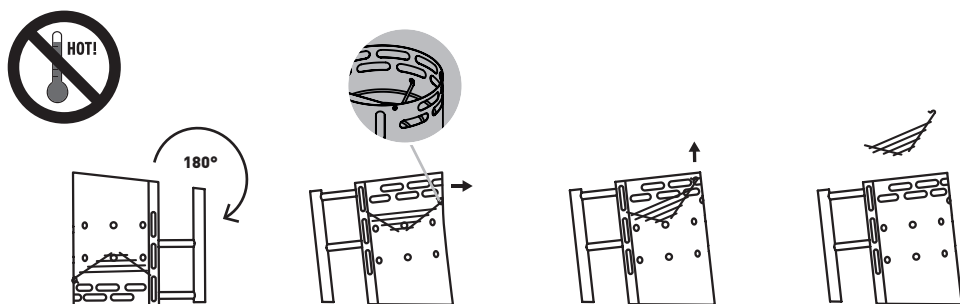


GRID ASSEMBLY



GRID DISASSEMBLY

⚠ WARNINGS BBQ STARTER


- For private use only!
- Only use the BBQ Starter outdoors in a well-ventilated place. Do not use the BBQ Starter in a garage, in a building, in connecting corridors between buildings or in any other enclosed locations.
- Do not use it in closed rooms, otherwise toxic vapours will accumulate which can lead to serious or even fatal injuries.
- ATTENTION! Children and pets should never be near the BBQ Starter without supervision.
- Do not wear clothes with loose sleeves while using the BBQ Starter.
- Never operate the BBQ Starter under roofs, shelters, etc., let alone under combustible roofs, shelters, etc.
- CAUTION DANGER TO LIFE! Do not use methylated spirits, petrol or other easily flammable liquids for lighting or relighting!
- Only use ignition aids according to EN 1860-3!
- Only use charcoal or barbecue briquettes that are certified according to DIN EN 1860-2.
- Only use the BBQ Starter to light charcoal or barbecue briquettes.
- Do not use the BBQ Starter in strong winds. Always wear suitable protective gloves (certified according to EN 388 and EN 407) when handling the fireplace, e.g. höfats grill gloves.
- When emptying the hot charcoal or barbecue briquettes, watch out for possible flying sparks.
- Do not use the BBQ Starter to heat up or cook spits.
- Make sure that the BBQ Starter is placed on a fireproof base. The BBQ starter may only be put into operation when it is standing securely on a straight surface, make sure that the BBQ starter has a secure stand and cannot fall over.
- After emptying the burning charcoal or grill briquettes, the BBQ Starter must be placed on a fireproof base again. The BBQ Starter may only be removed from the fireproof base when it has cooled down completely.

BBQ STARTER
BENUTZERHANDBUCH
OWNER'S GUIDE



Art.-No.: 00236

höfats GmbH | Albert Einstein Str. 6 | 87437 Kempten | GERMANY | info@hofats.com | www.hofats.com




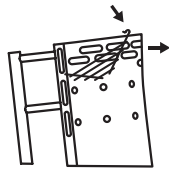
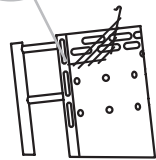
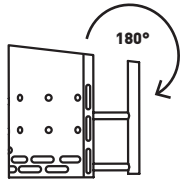
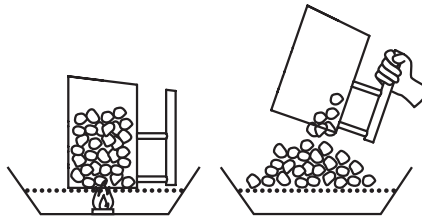
KLASSISCHES PRINZIP MIT ROST

Er kann wie ein klassischer Anzündkamin verwendet werden, aber auch nach dem höfats Anzündprinzip.


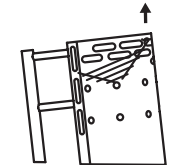
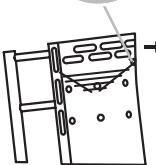

HÖFATS PRINZIP OHNE ROST

Beim höfats Anzündprinzip muss der Anzündkamin nicht umgedreht, sondern lediglich nach oben abgezogen werden.

Es entsteht keinerlei Funken- und Ascheflug. Dadurch ist das höfats Anzündsystem im Vergleich zu herkömmlichen Anzündkaminen weitaus sicherer und komfortabler.



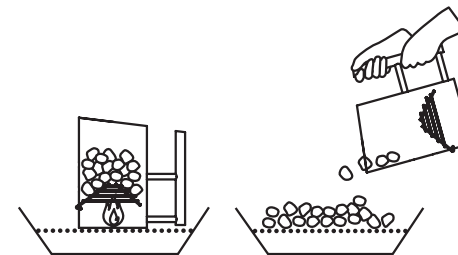
MONTAGE ROST



DEMONTAGE ROST

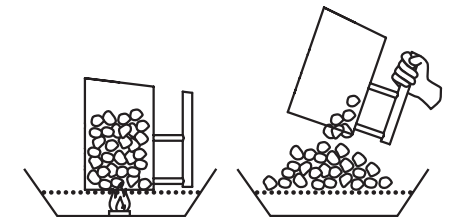
⚠️ WARNHINWEISE BBQ STARTER

- Nur für den privaten Gebrauch!
- Verwenden Sie den BBQ Starter ausschließlich im Freien an einem gut belüfteten Ort. Verwenden Sie den BBQ Starter nicht in einer Garage, in einem Gebäude, in Verbindungsgängen zwischen Gebäuden oder an anderweitig umbauten Orten.
- Nicht in geschlossenen Räumen verwenden, anderenfalls sammeln sich giftige Dämpfe an, die zu schweren oder gar tödlichen Verletzungen führen können.
- ACHTUNG! Kinder und Haustiere sollten niemals ohne Aufsicht in der Nähe des BBQ Starter sein.
- Tragen Sie während der Verwendung des BBQ Starter keine Kleidung mit locker fliegenden Ärmeln.
- Betreiben Sie den BBQ Starter niemals unter Dächern, Unterständen usw. geschweige denn unter brennbaren Dächern, Unterständen usw.
- VORSICHT LEBENSGEFAHR! Zum Anzünden oder Wiederanzünden keinen Spiritus, Benzin oder andere leicht brennbaren Flüssigkeiten verwenden! Nur Anzündhilfen entsprechend EN 1860-3 verwenden!
- Verwenden Sie nur Holzkohle oder Grillbriketts die nach DIN EN 1860-2 zertifiziert sind.
- Verwenden Sie den BBQ Starter nur zum Anzünden von Holzkohle oder Grillbriketts.
- Verwenden Sie den BBQ Starter nicht bei starkem Wind.
- Tragen Sie beim Hantieren des Anzündkamines stets geeignete Schutzhandschuhe (zertifiziert nach EN 388 und EN 407), z. B. höftas Grillhandschuhe
- Achten Sie beim Entleeren der heißen Holzkohle oder Grillbriketts auf evtl. Funkenflug.
- Verwenden Sie den BBQ Starter nicht zum Aufwärmen oder Kochen von Speisen.
- Versichern Sie sich das der BBQ Starter auf einer feuerfesten Unterlage steht. Der BBQ Starter darf nur in Betrieb genommen werden, wenn er sicher auf einer geraden Unterlage steht, versichern Sie sich das der BBQ Starter einen sicheren Stand hat und nicht umfallen kann.
- Nach dem Entleeren der brennenden Holzkohle oder Grillbriketts muss der BBQ Starter wieder auf einer feuerfesten Unterlage abgestellt werden. Der BBQ Starter darf erst von der feuerfesten Unterlage genommen werden, wenn dieser vollständig abgekühlt ist.



CLASSICAL PRINCIPLE WITH A GRID

You can use the höfats BBQ starter like you would use any other BBQ starter and still benefit from the advanced höfats ignition system.



HÖFATS PRINCIPLE WITHOUT A GRID

Using the höfats ignition approach, you don't have to turn the BBQ starter around, but only lift it.

You avoid flying sparks or ashes and benefit from a safer and more convenient system compared to conventional BBQ starters.